

De 4 argumenten, EXTR Δ 690T

1



“Monster mowing” met 9 m werkbreedte – een Heavy Duty oplossing voor professionele loonwerkers

2



Flexibele combinatie voor zowel 100% breedspreiden als verzamelen op zwad

3



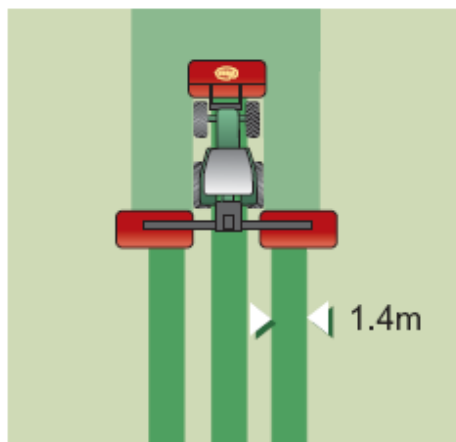
Maaiers met middenophanging voor een perfecte bodemvolging

4

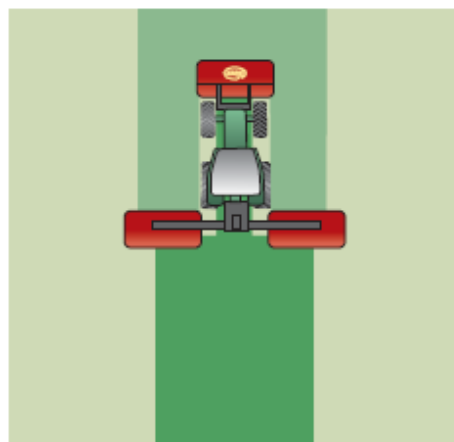


Ophanging waarbij de twee achtermaaiers altijd horizontaal blijven ten opzichte van het maaiveld

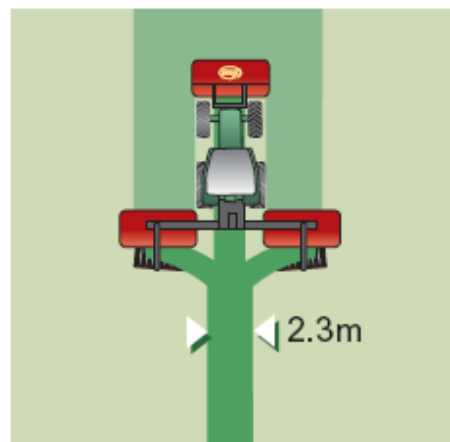
Tal van mogelijkheden!



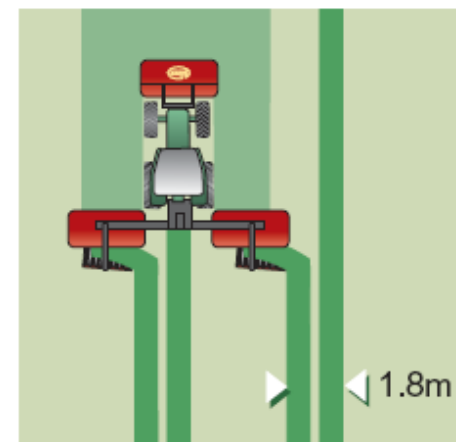
3 zwaden



100% breedspreiden

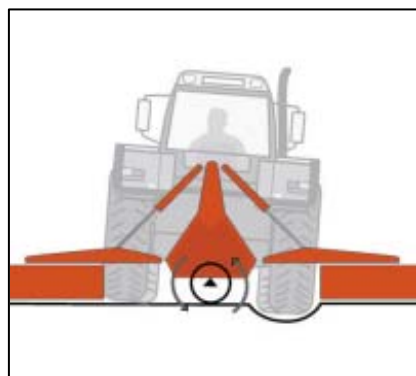


3 zwaden op
1 verzamelen



2 bij 2 verzamelen

Heavy Duty frame en ophanging



1) Ophanging met laag zwaartepunt zorgt ervoor dat de maai units altijd horizontaal staan



2) Middenophanging voor gelijke gewichtsverdeling en perfecte bodemaanpassing



3) Eenvoudig manoeuvreren op kopakker zonder de hefinrichting van de tractor te gebruiken



4) Uitbreekbeveiliging beschermt de maaier tegen vreemde voorwerpen

1) Bodemaanpassing



- De ophanging met een laag draaibaar zwaartepunt zorgt ervoor dat de maai units altijd horizontaal staan vergeleken met de bodem.

2) Middenophanging



Middenophanging zorgt voor:

- Gelijke gewichtsverdeling over gehele maaier
- Volgt uitstekend contouren en glooiingen
- Gelijkmatische bodemvolging en aanpassing

3) Individueel heffen van de maaiers

Elke maai unit kan afzonderlijk bediend worden vanuit de cabine, waardoor het mogelijk is om zowel met 1 als 2 units te maaien.



4) Obstakelbeveiliging




Als een obstakel geraakt wordt, zal alleen die maai unit naar achteren en omhoog bewegen over het obstakel, en vervolgens automatisch weer in werkpositie terugkeren.

Bediening

Individueel instellen draaisnelheid afvoerband

Heffen en zakken van beide achter maaiers



Hydraulische side shift van de achter maaiers

Individueel heffen van elke maai unit

Individueel heffen en zakken van elke zwadband

Individueel heffen en zakken van front maaier

Transport positie

- Tijdens transport zijn beide achter maaiers compact naar binnen geklapt.
- De front maaier is geheven en de beschermkappen worden opgeklapt.



Ketting beveiliging om uitklappen tijdens transport te voorkomen



Eenvoudig bedienbare breed spreid set “Flip-over”



De spreid plaat wordt 180° gedraaid, verwijder de zwadplaten en u bent klaar voor breed spreiden

Hydraulische SideShift

SideShift is optioneel: om maai-resultaat in heuvelachtige terreinen te verbeteren

- Maaiers kunnen beide 15 cm naar elke kant
- Verbetering van overlap – minder kans op strepen

